

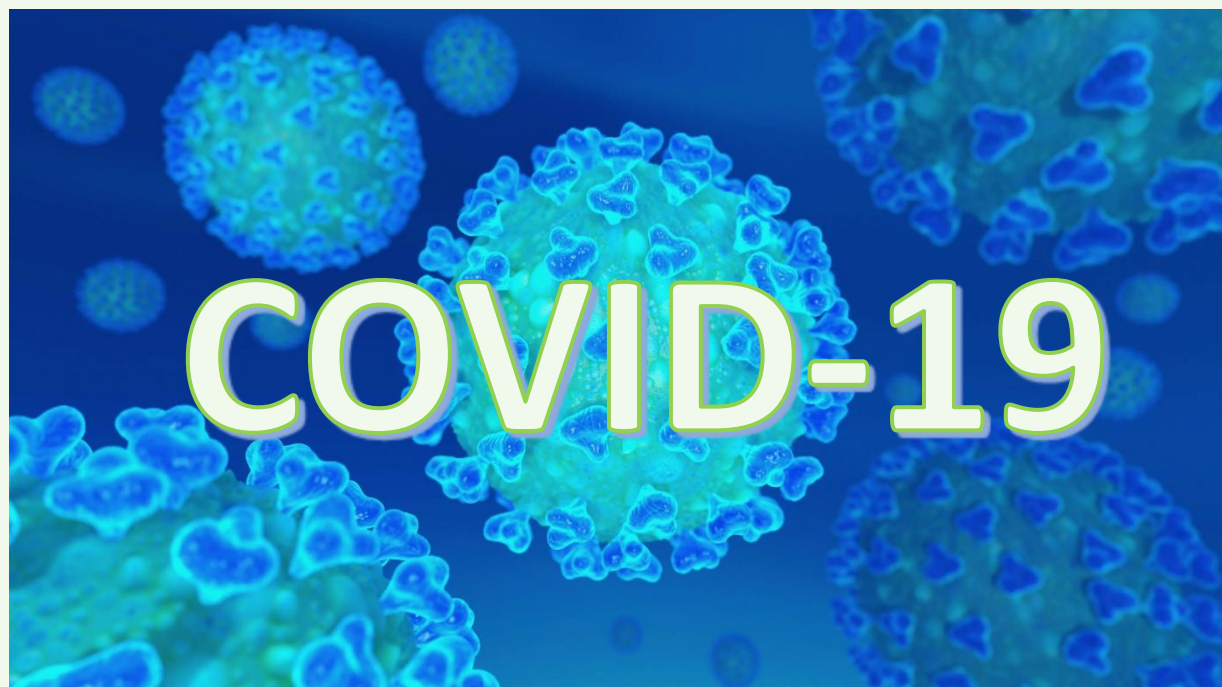


משרד
הבריאות
לחיים בריאים יותר



תמונת מצב יומית

14 ביוני 2020 – 9:00





משרד
הבריאות
לחיים בריאים יותר




3348



פעילים

מאומתים



19,008



300

26

35

45

3268



נפטרו
עד כה

מונשמים
מתוך קשה

קשה

בינוני

קל



מחלימים

15,360




חולים
בבתי מלון**

360



חולים
בטיפול בבית**

2223



בתי חולים

129



בידוד בית

226,101

עד כה

15,963

כעת

** מנתוני קופות החולים, שעה 06:30

*הנתונים נלקחו ממערכת ה-BI של משרד הבריאות בשעה 07:00

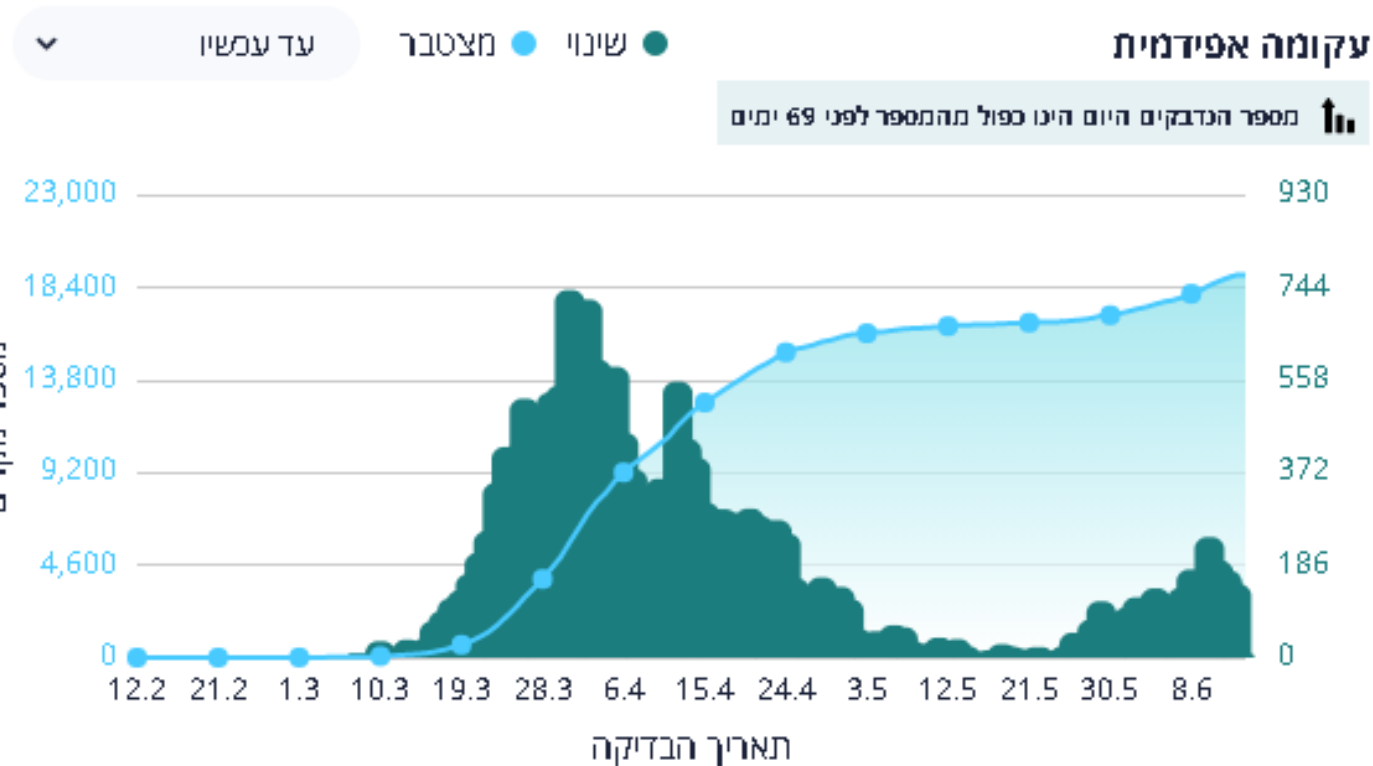


משרד
הבריאות
לחיים בריאים יותר

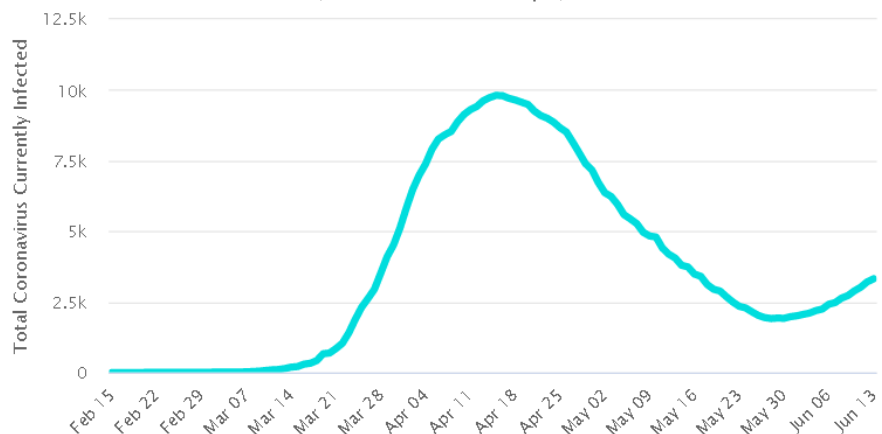


עקומה אפידמית בישראל

עקומה אפידמית*



עקומה יומית מקרים פעילים בישראל



*הנתונים נלקחו ממערכת ה-BI של מש' הבריאות בשעה 07:00



שיעור הבדיקות לכל 100 אלף איש
8,185

ממוצע המאומתים בשבוע האחרון
160

ממוצע בדיקות יומי בשבוע האחרון
11,926

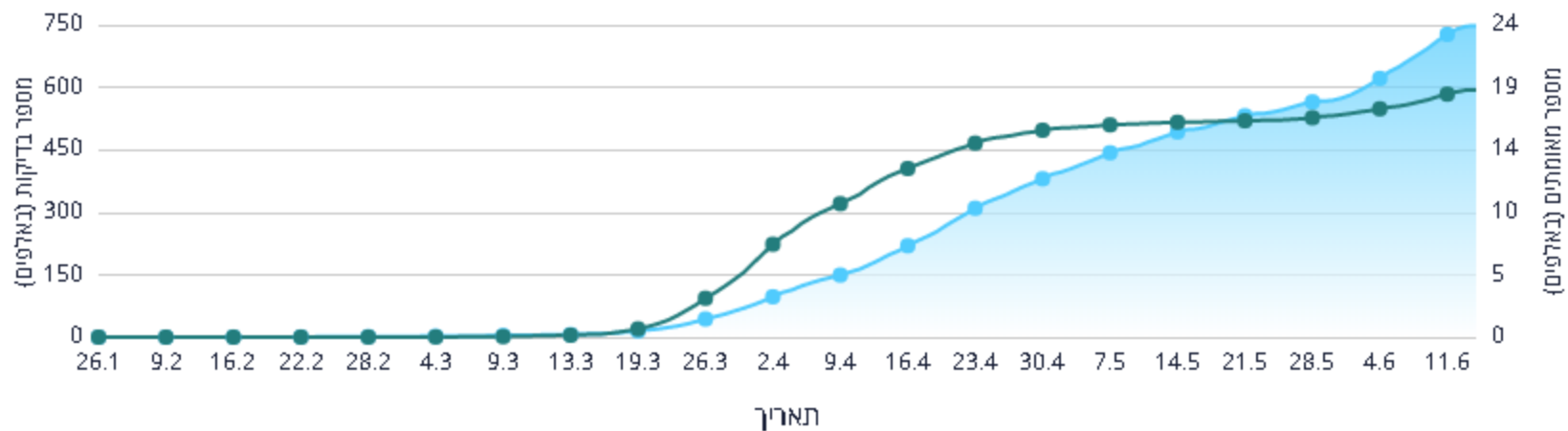
כמות בדיקות
747,941
+1,140 היום +0.2%

||| בדיקות יומיות

עד עכשיו

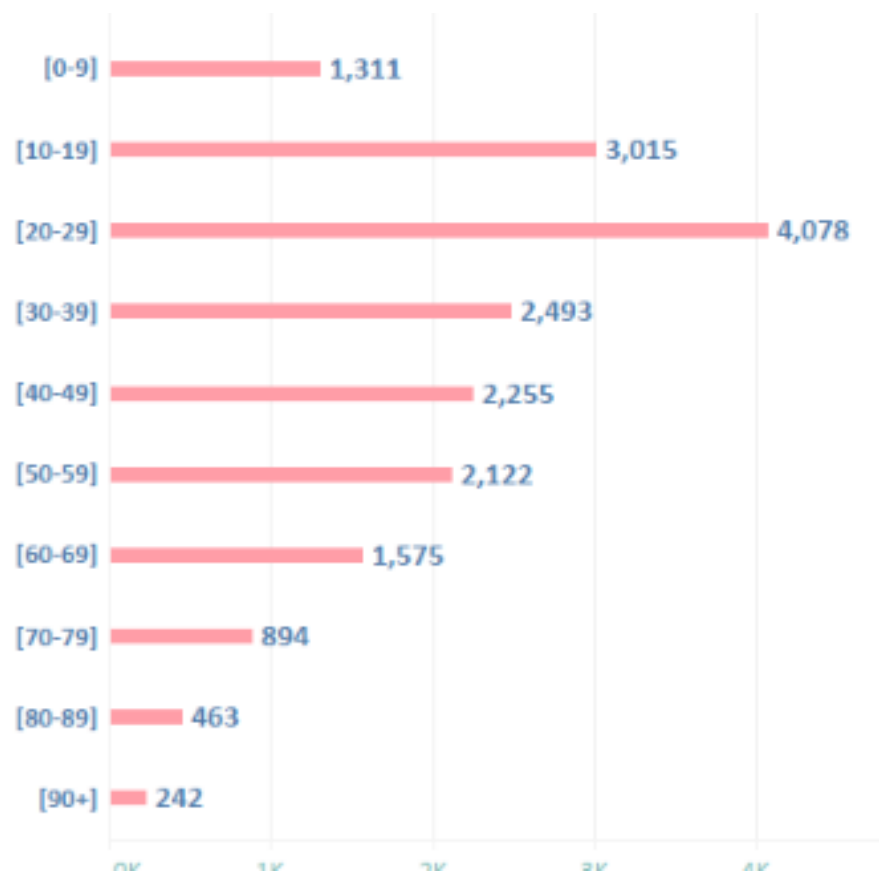
מספר בדיקות מול מספר מאומתים (מצטבר)

● בדיקות ● מאומתים





פילוח לפי קבוצות גיל





הגיעו מ-	מספר חולים
דייר במוסד לטיפול ארוך-טווח	3
הגיע מחו"ל	3
ישובים עם תחלואה גבוהה ידועה	87
ישובים אחרים	230
סה"כ	323

מתוך נתוני: 12-13.6.2020

תמונת מצב - מאושפזים

09:00 || 14/06/2020 || מעודכן



סה"כ	בתי חולים כלליים																										סה"כ מיטות תפוסות		
	שניידר	שיבא	רמב"ם	קפלן	צרפתי	פוריה	סנט ג'וזף	סורוקה	נהריה	מעייני הישועה	מאיר	לניאדו	כרמל	זיו	וולפסון	השרון	העמק	שערי צדק	הלל יפה	עין כרם	ברזילי	בני ציון	שמיר	אסותא אשדוד	אנגלי	איכילוב		בילינסון	איטלקי נצרת
49		10	5	1			3		3	3	2							4		2	1	1	3			10	1		קל
50		20	1				4		2	1	1			1				5		3	3		2			7			בינוני
32		5					2		1	2	3			1	2	1		3		6			3			3			קשה
25		3					1		1	2	4			1	2	1		1		6			3						מונשם
2632	52	350	66	152	16	50	28	144	42	58	66	42	84	60	84	202	235	200	60	114	67	58	57	59	41	235		10	סה"כ מיטות
131	0	35	6	1	0	0	0	9	0	6	6	6	0	1	3	1	0	12	0	11	4	1	8	0	0	20	1	0	מיטות תפוסות
2501	52	315	60	151	16	50	28	135	42	52	60	36	84	59	81	201	235	188	60	103	63	57	49	59	41	215	1-	10	מיטות פנויות