

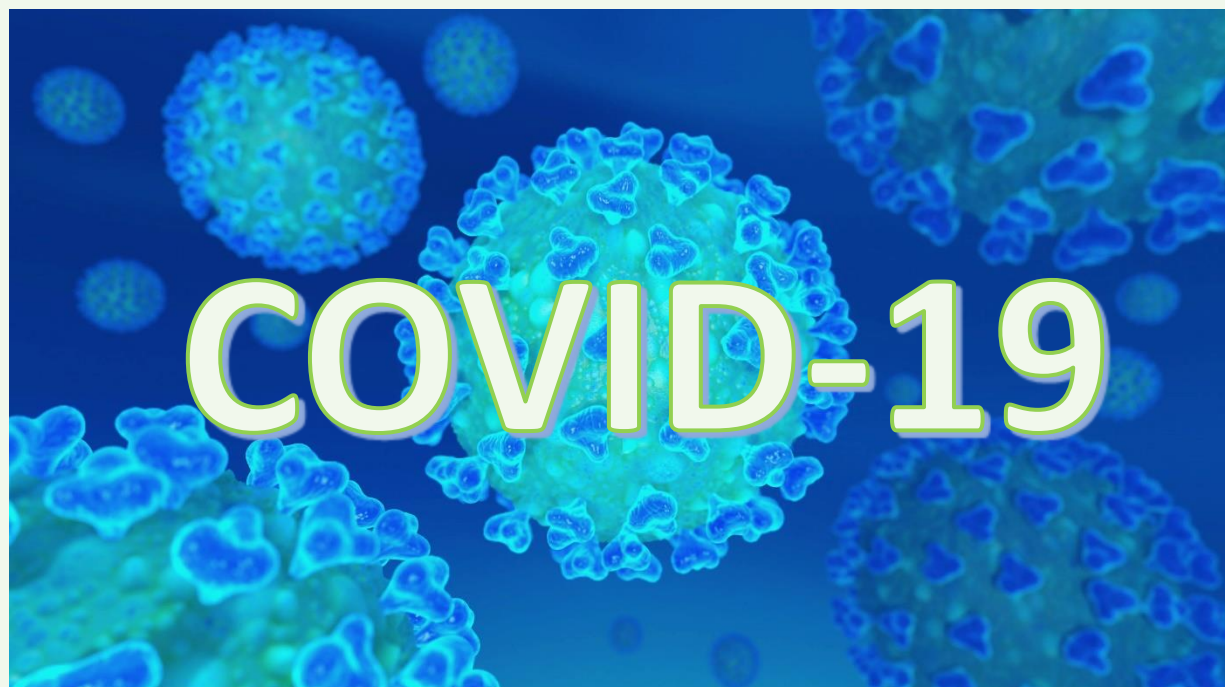


משרד  
הבריאות  
לחיים בריאים יותר



# תמונת מצב יומית

21 במאי 2020 – 9:00



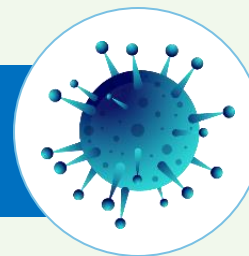


משרד  
הבריאות  
לחיים בריאים יותר



## נתוני תחלואה עולמית

עד כה נדבקו בעולם 5,089,923



45,799 במצב קשה

2,690,923 במצב קל

2,736,722 מספר חולים פעילים היום

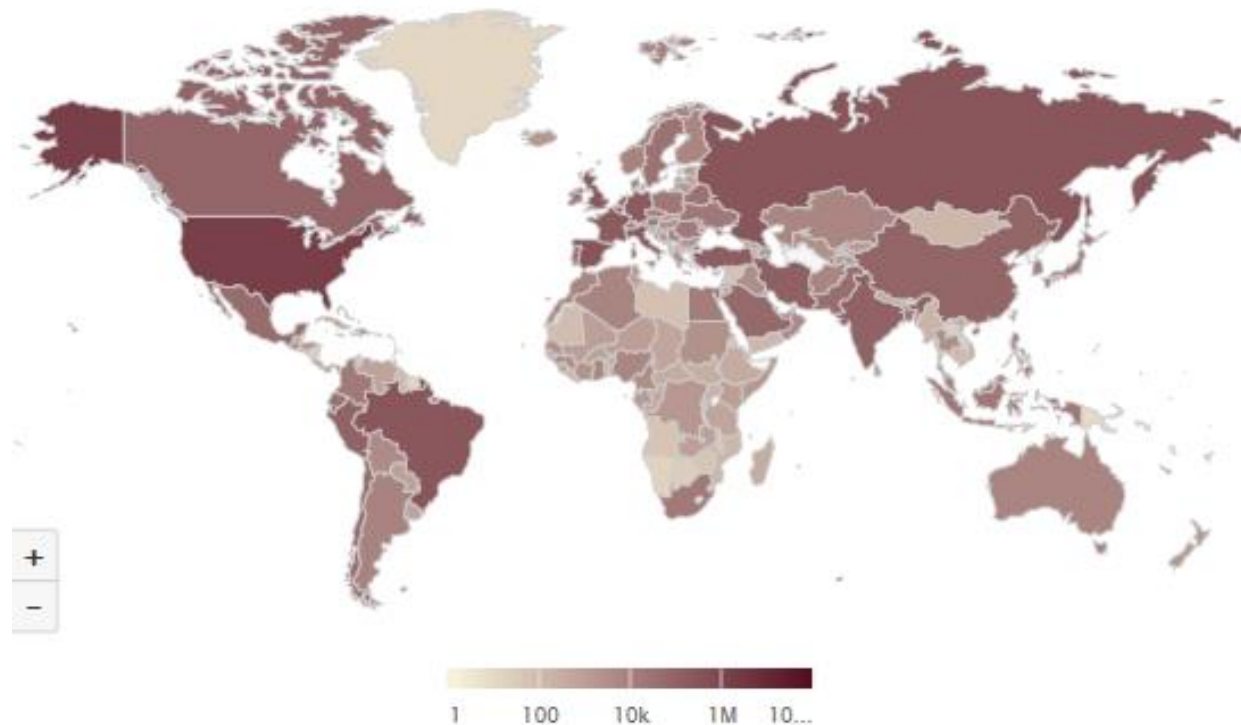
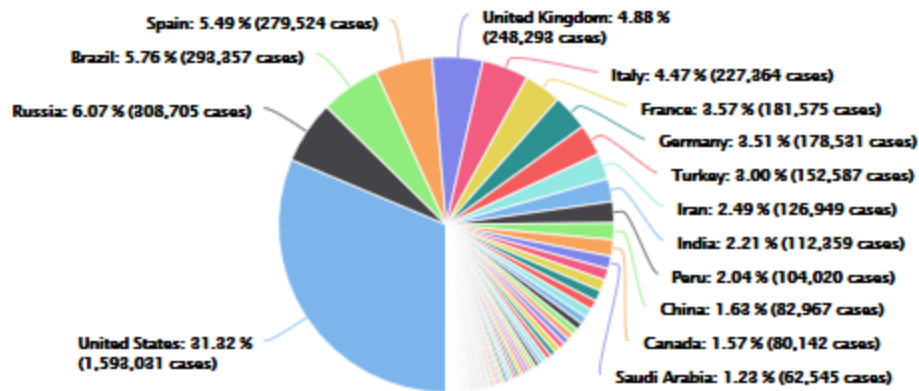
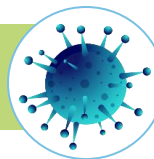
329,729 נפטרו מסיבוכי הנגיף

2,023,472 החלימו מהנגיף

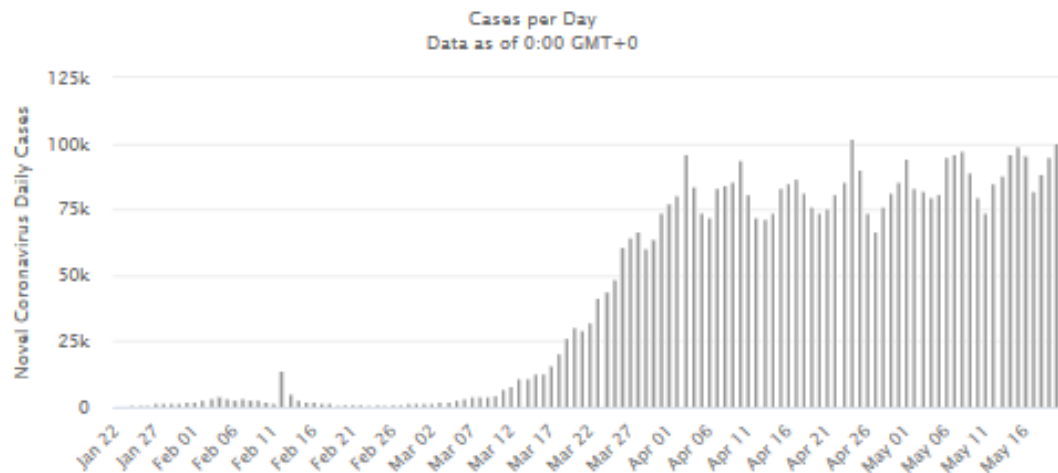
<https://www.worldometers.info/coronavirus/>



# פירוט תחלואה עולמית



## אחוז יחסי של תחלואת קורונה מתוך כלל העולם



מבט עולמי

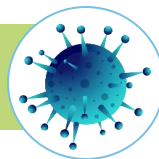
מס' מקרים חדשים יומי בעולם



משרד  
הבריאות  
נחיים בריאים יותר



# פירוט תחלואה עולמית



Country	Total Cases	New Cases	Total Deaths	New Deaths	Total Recovered	Active Cases	Serious, Critical	Tot Cases/ 1M pop	Deaths/ 1M pop	Total Tests	Tests/ 1M pop
USA	1,592,723	22,140+	94,936	1,403+	370,076	1,127,711	17,815	4,815	287	14,117,870	42,680
Russia	308,705	8,764+	2,972	135+	85,392	220,341	2,300	2,115	20	7,578,029	51,930
Brazil	293,357	21,472+	18,894	911+	116,683	157,780	8,318	1,381	89	735,224	3,462
Spain	279,524	721+	27,888	110+	196,958	54,678	1,152	5,979	596	3,037,840	64,977
UK	248,293		35,704	363+	N/A	N/A	1,559	3,660	526	2,962,227	43,661
Italy	227,364	665+	32,330	161+	132,282	62,752	676	3,760	535	3,171,719	52,450
France	181,575	766+	28,132	110+	63,354	90,089	1,794	2,782	431	1,384,633	21,218
Germany	178,531	704+	8,270	77+	156,900	13,361	1,045	2,132	99	3,595,059	42,924
Turkey	152,587	972+	4,222	23+	113,987	34,378	877	1,811	50	1,696,355	20,138
Iran	126,949	2,346+	7,183	64+	98,808	20,958	2,735	1,514	86	731,213	8,719
India	112,028	5,553+	3,434	132+	45,422	63,172		81	2	2,512,388	1,823
Peru	104,020	4,537+	3,024	110+	41,968	59,028	869	3,160	92	715,423	21,733
China	82,965	5+	4,634		78,244	87	9	58	3		
Canada	80,142	1,030+	6,031	119+	40,776	33,335	502	2,126	160	1,375,126	36,471
Saudi Arabia	62,545	2,691+	339	10+	33,478	28,728	276	1,800	10	636,178	18,307
Belgium	55,983	192+	9,150	42+	14,847	31,986	313	4,833	790	720,228	62,174
Mexico	54,346	2,713+	5,666	334+	37,325	11,355	378	422	44	185,755	1,442
Netherlands	44,447	198+	5,748	33+	N/A	N/A	275	2,595	336	302,395	17,652
Qatar	37,097	1,491+	16	1+	6,600	30,481	172	12,902	6	170,437	59,276
Sweden	31,523	724+	3,831	88+	4,971	22,721	352	3,124	380	209,900	20,798
Switzerland	30,658	40+	1,892	1+	27,800	966	55	3,545	219	355,393	41,098
Portugal	29,660	228+	1,263	16+	6,452	21,945	93	2,908	124	674,000	66,079
Singapore	29,364	570+	22		11,207	18,135	11	5,024	4	294,414	50,369
Bangladesh	26,738	1,617+	386	16+	5,207	21,145	1	163	2	203,852	1,239
UAE	26,004	941+	233	6+	11,809	13,962	1	2,633	24	1,600,923	162,092
Ireland	24,315	64+	1,571	10+	21,060	1,684	54	4,931	319	295,626	59,947
Poland	19,739	471+	962	14+	8,183	10,594	160	521	25	674,861	17,829
Ukraine	19,230	354+	564	16+	5,955	12,711	245	439	13	248,529	5,679
Indonesia	19,189	693+	1,242	21+	4,575	13,372		70	5	211,883	776
South Africa	18,003	803+	339	27+	8,950	8,714	119	304	6	506,861	8,559
Romania	17,387	196+	1,147	10+	10,356	5,884	198	903	60	332,487	17,271
Israel	16,667	8+	279	1+	13,504	2,884	48	1,929	32	522,632	60,492
Japan	16,385	18+	771	3+	12,286	3,328	210	130	6	258,277	2,041

1. הטבלה מציגה נתוני מדינות נבחרות, מאתמול בערב.
2. נתוני המדינות מוצגים לפי סדר יורד של מספר מקרים סה"כ.





משרד  
הבריאות  
לחיים בריאים יותר

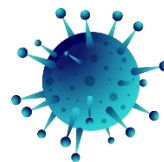


2,774



פעילים

מאומתים



16,669



חדשים

279

40

46

36

2,692



נפטרו

מונשמים

קשה

בינוני

קל



מחלימים

13,616



חולים  
בבתי מלון\*\*

514



חולים  
בטיפול בבית\*\*

1321



בתי חולים

143



בידוד בית

195,911

4,400

עד כה

כעת

\*\* מנתוני קופות החולים

\* הנתונים נלקחו ממערכת ה-BI של משרד הבריאות בשעה 07:00

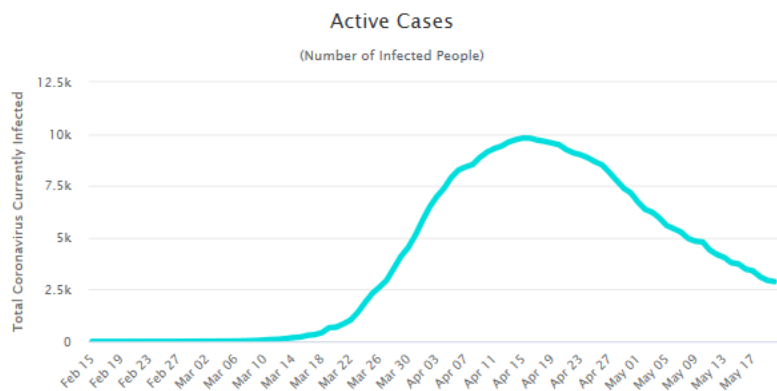


משרד  
הבריאות  
לחיים בריאים יותר



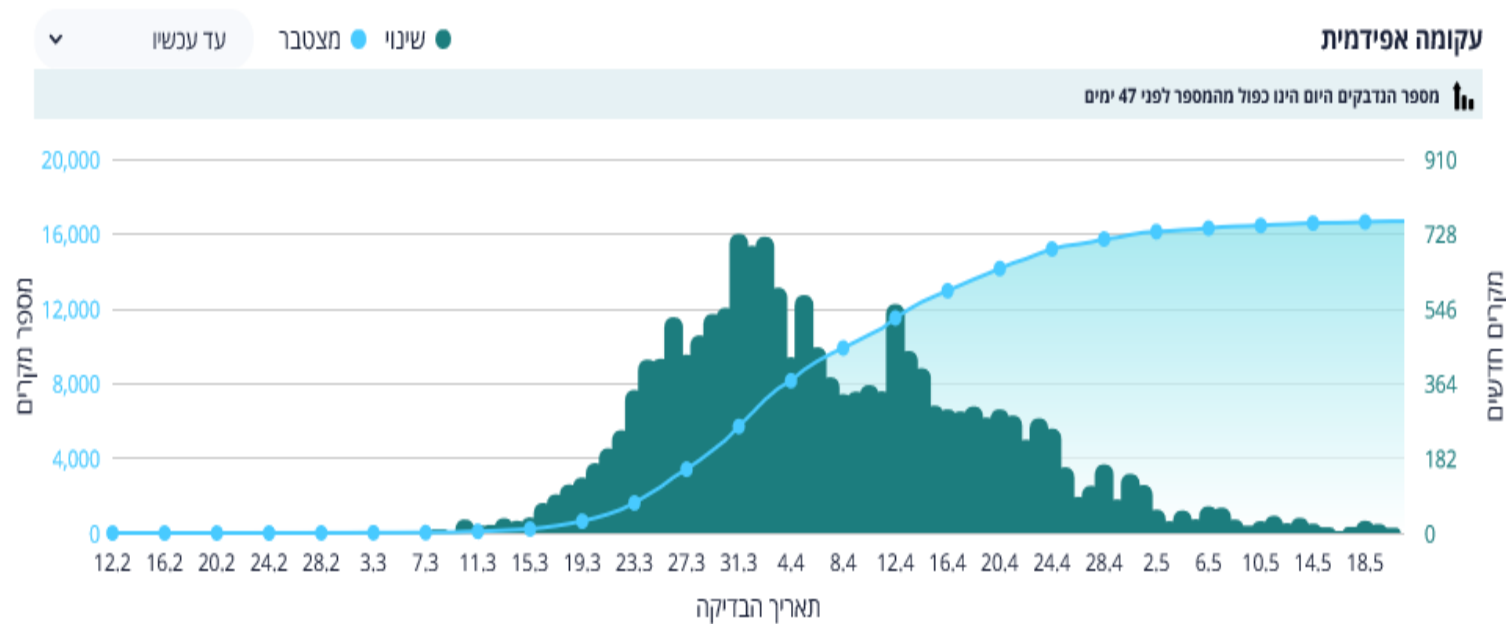
# עקומה אפידמית בישראל

## עקומת מקרים פעילים בישראל



<https://www.worldometers.info/coronavirus/country/israel/>

## עקומה אפידמית\*



\*הנתונים נלקחו ממערכת ה-BI של משרד הבריאות בשעה 07:00



שיעור הבדיקות לכל 100 איש

5,741

ממוצע המאומתים בשבוע האחרון

14

ממוצע בדיקות יומי בשבוע האחרון

4,514

כמות בדיקות

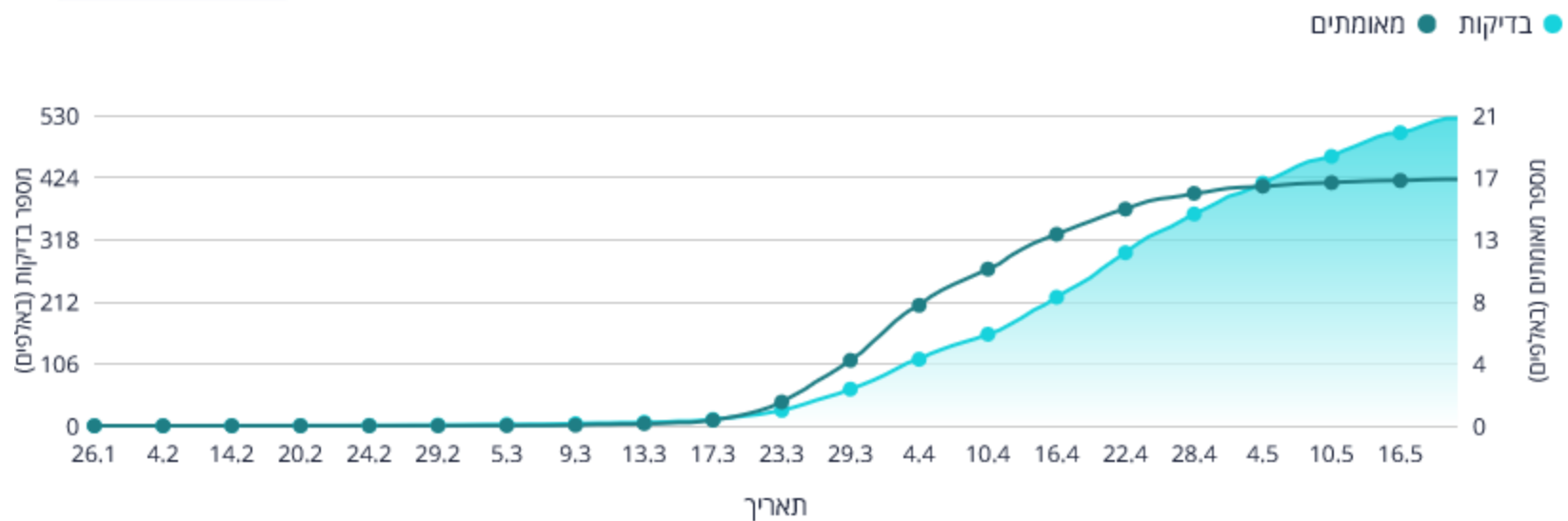
524,667

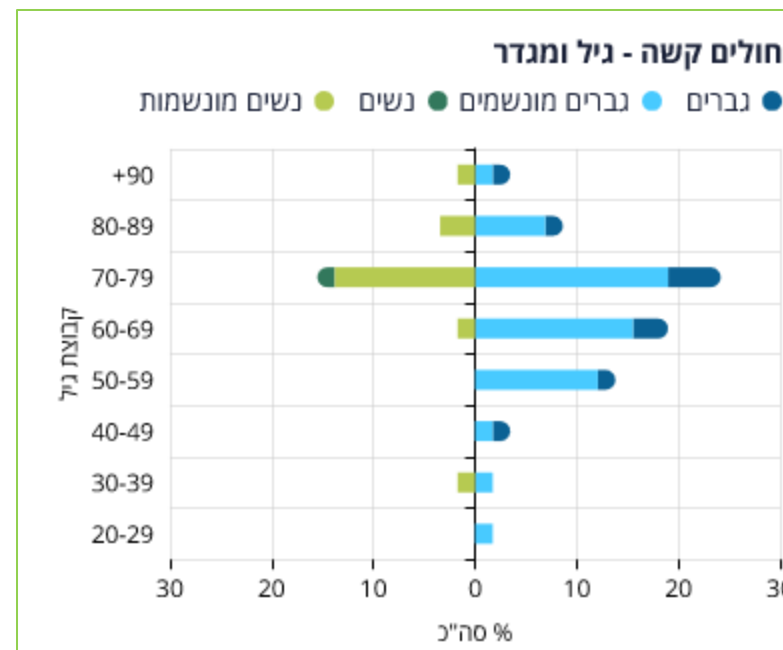
+279 היום +0.1%

11 בדיקות יומיות

עד עכשיו

### מספר בדיקות מול מספר מאומתים (מצטבר)









מספר חולים	הגיעו מ-
0	דייר במוסד לטיפול ארוך-טווח
0	חו"ל
5	ישובים עם תחלואה גבוהה ידועה
7	ישובים אחרים
12	סה"כ

נתוני 20/5/2020



# תמונת מצב - מאושפדים

סה"כ	בתי חולים כלליים																												
	שניידר	שיבא	רמב"ם	קפלן	צרפתי	פוריה	סנט ג'וזף	סורוקה	נהריה	מעייני הישועה	מאיר	לניאדו	כרמל	זיו	וולפסון	השרון	העמק	שערי צדק	הלל יפה	עין כרם	ברזילי	בני ציון	שמיר	אסותא אשדוד	אנגלי	איכילוב		אל מוקאסד	איטלקי נצרת
57		8	3			1				8	4	3			2		3	6	2	6		2	5		2	2			קל
35		11		1		1				4		1			1	2		3		5	1		2			3			בינוני
47		13								2	1	5		1	1	1		5	1	7			5			5			קשה
40		11								2	1	5		1	1	1		4	1	6			2			5			מונשם
2632	52	350	66	152	16	50	28	144	42	58	66	42	84	60	84	202	235	200	60	114	67	58	57	59	41	235		10	סה"כ מיטות
139	0	32	3	1	0	2	0	0	0	14	5	9	0	1	4	3	3	14	3	18	1	2	12	0	2	10	0	0	מיטות תפוסות
2493	52	318	63	151	16	48	28	144	42	44	61	33	84	59	80	199	232	186	57	96	66	56	45	59	39	225	0	10	מיטות פנויות



משרד  
הבריאות  
לחיים בריאים יותר



# חולי קורונה קלים – בית, בתי מלון ומחלימים

06:30 21/5/20

סיכום מכלול קופות החולים

