

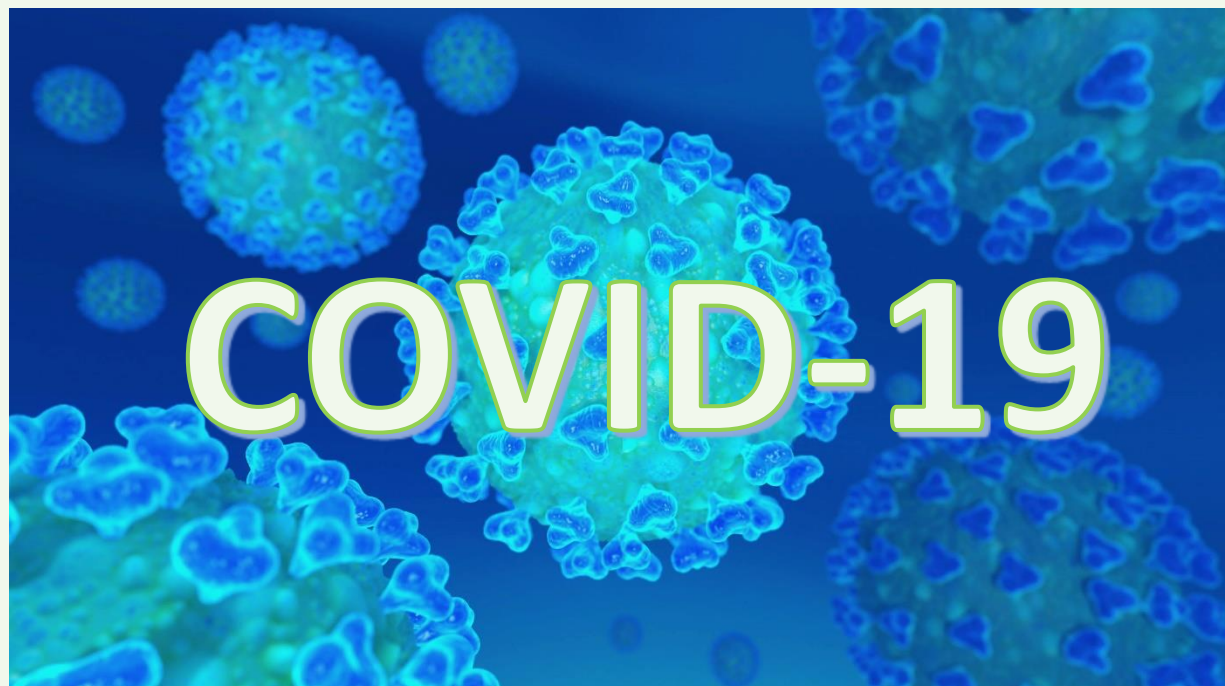


משרד
הבריאות
לחיים בריאים יותר



תמונת מצב יומית

11 במאי 2020 – 9:00



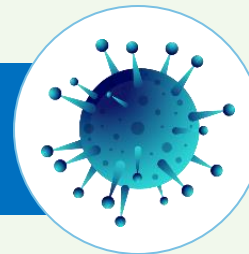


משרד
הבריאות
לחיים בריאים יותר



נתוני תחלואה עולמית

עד כה נדבקו בעולם 4,181,041



במצב קשה 47,035

במצב קל 2,356,722

מספר חולים פעילים היום 2,403,757

נפטרו מסיבוכי הנגיף 283,868

החלימו מהנגיף 1,493,416

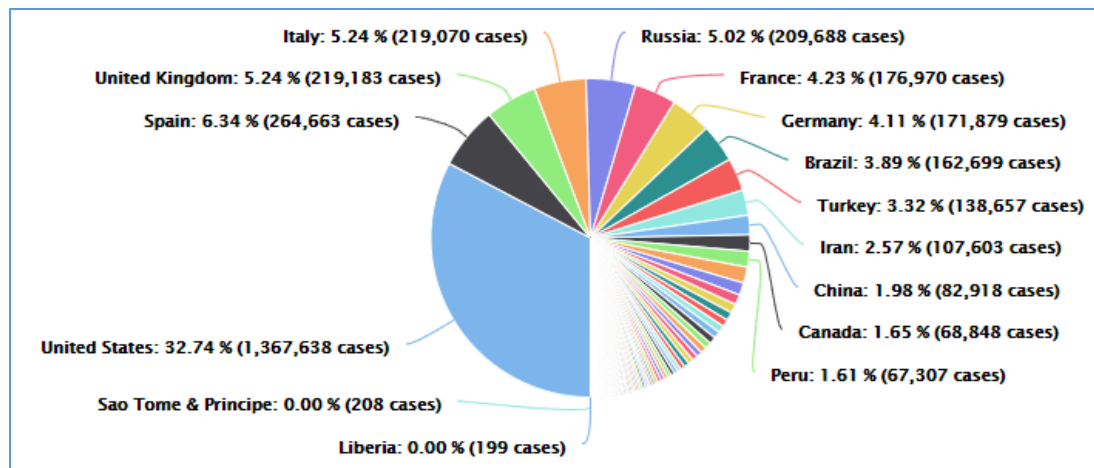
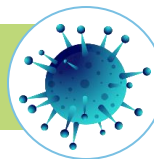
<https://www.worldometers.info/coronavirus/>



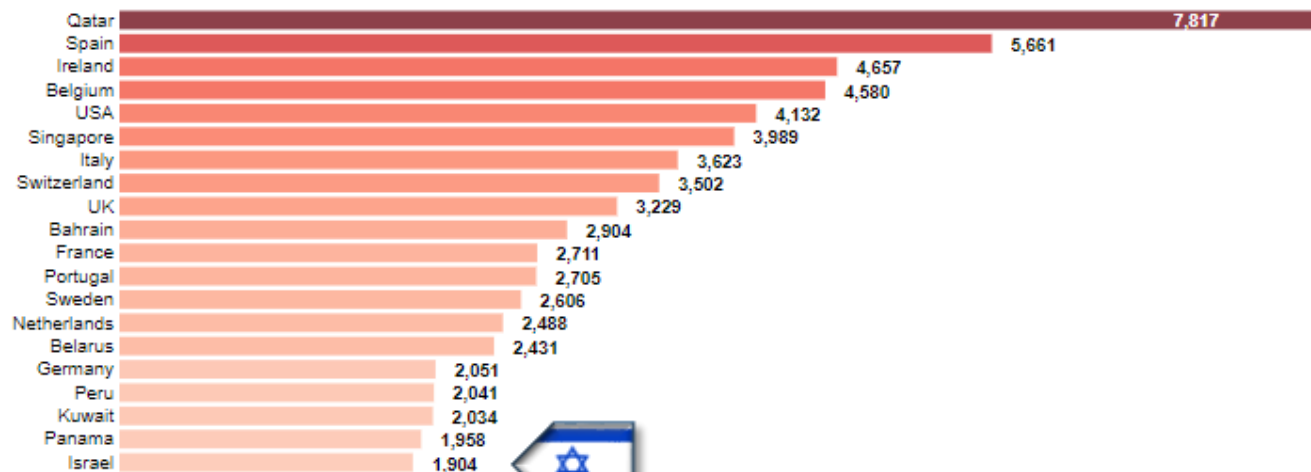
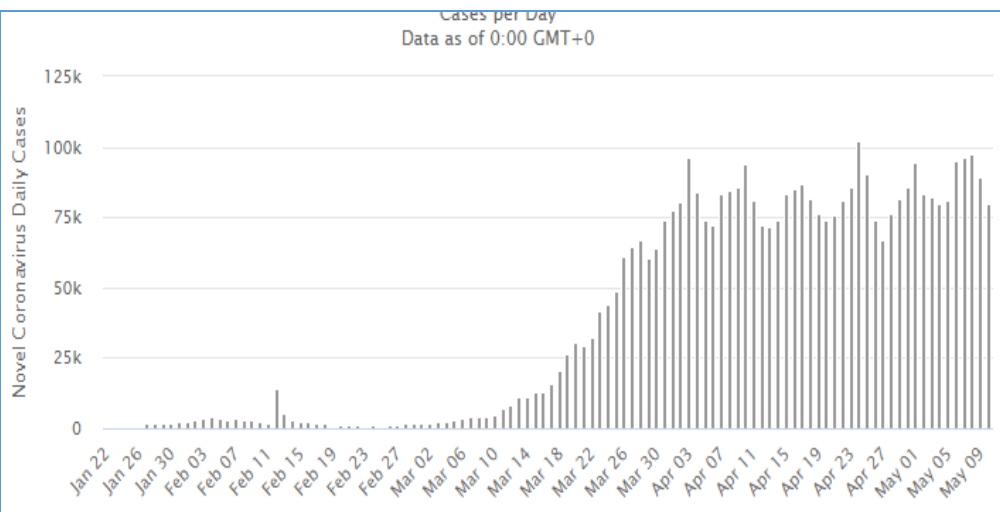
משרד
הבריאות
לחיים בריאים יותר



פירוט תחלואה עולמית



אחוז יחסי של תחלואת
קורונה מתוך כלל העולם



מס' מקרים חדשים יומי בעולם

מס' מקרים למיליון תושבים

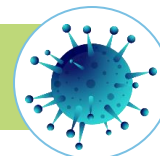
<https://clustrmaps.com/coronavirus/>



משרד
הבריאות
נחיים בריאים יותר



פירוט תחלואה עולמית



1. הטבלה מציגה נתונים מאתמול בערב.
2. נתוני המדינות מוצגים לפי סדר יורד של מספר מקרים פעילים.

Country, Other	Total Cases	New Deaths	Total Recovered	Active Cases	Serious, Critical	Tot Cases/ 1M pop	Deaths/ 1M pop	Total Tests	Tests/ 1M pop
USA	1,367,638	750+	256,336	1,030,515	16,514	4,132	244	9,444,525	28,533
UK	219,183	268+	N/A	186,984	1,559	3,229	469	1,821,280	26,829
Russia	209,688	88+	34,306	173,467	2,300	1,437	13	5,448,463	37,335
France	176,970	70+	56,217	94,373	2,776	2,711	404	1,384,633	21,213
Brazil	162,699	467+	64,957	86,619	8,318	765	52	339,552	1,597
Italy	219,070	165+	105,186	83,324	1,027	3,623	505	2,565,912	42,439
Spain	264,663	143+	176,439	61,603	1,650	5,661	569	2,467,761	52,781
India	67,161	111+	20,969	43,980		49	2	1,609,037	1,166
Turkey	138,657	47+	92,691	42,180	1,154	1,644	45	1,370,598	16,251
Netherlands	42,627	18+	N/A	36,937	507	2,488	317	254,573	14,857
Canada	68,848	177+	32,096	31,882	502	1,824	129	1,135,984	30,099
Belgium	53,081	75+	13,642	30,783	476	4,580	747	566,101	48,846
Saudi Arabia	39,048	7+	11,457	27,345	143	1,122	7	449,644	12,916
Portugal	27,581	9+	2,549	23,897	112	2,705	111	517,660	50,767
Singapore	23,336		2,721	20,595	23	3,989	3	175,604	30,016
Germany	171,879	20+	144,400	19,910	1,581	2,051	90	2,755,770	32,891
Qatar	22,520	1+	2,753	19,753	72	7,817	5	127,769	44,348
Sweden	26,322	5+	4,971	18,126	360	2,606	319	148,500	14,704
Belarus	22,973	5+	6,406	16,436	92	2,431	14	263,543	27,890
Chile	28,866	8+	13,112	15,442	544	1,510	16	280,684	14,683
Iran	107,603	51+	86,143	14,820	2,675	1,281	79	586,699	6,985
Ukraine	15,232	15+	3,060	11,781	201	348	9	176,403	4,034
Poland	15,996	15+	5,698	9,498	160	423	21	476,904	12,601
Philippines	10,794	15+	1,924	8,151	31	99	7	163,177	1,489
Norway	8,105		32	7,854	22	1,495	40	195,921	36,140
Japan	15,777	17+	8,127	7,026	287	125	5	214,256	1,694
Egypt	9,400	11+	2,075	6,800	41	92	5	90,000	879
South Africa	10,015	8+	4,173	5,648	77	169	3	341,336	5,755
Israel	16,477	5+	11,430	4,795	74	1,904	29	455,267	52,598
Ireland	22,996	12+	17,110	4,428	72	4,657	295	214,761	43,493





משרד
הבריאות
לחיים בריאים יותר



4,739



מקרים

מאומתים



16,487



252

65

74

47

4618



נפטרו

מונשמים

קשה

בינוני

קל



מחלימים

11,496



חולים
בבתי מלון**

1208



חולים
בטיפול בבית**

2426



בתי חולים

224



בידוד בית

189,914

1,555

עד כה

כעת

** מנתוני קופות החולים

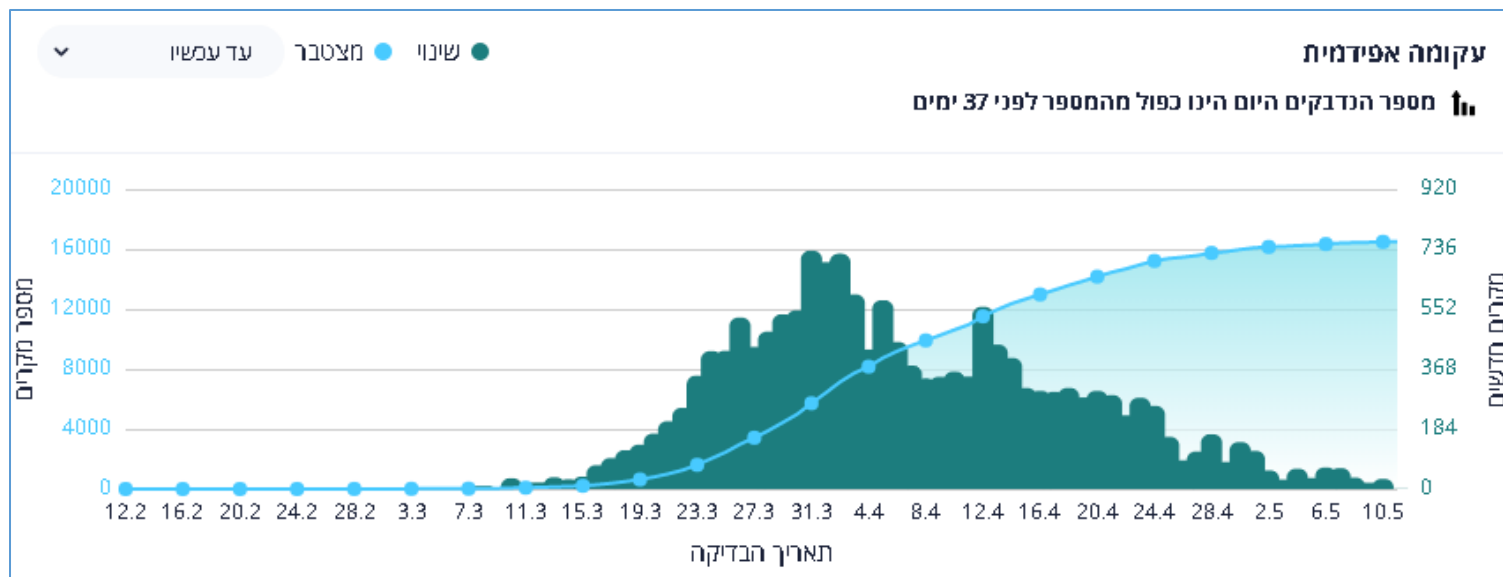
*מעודכן ל 08:00



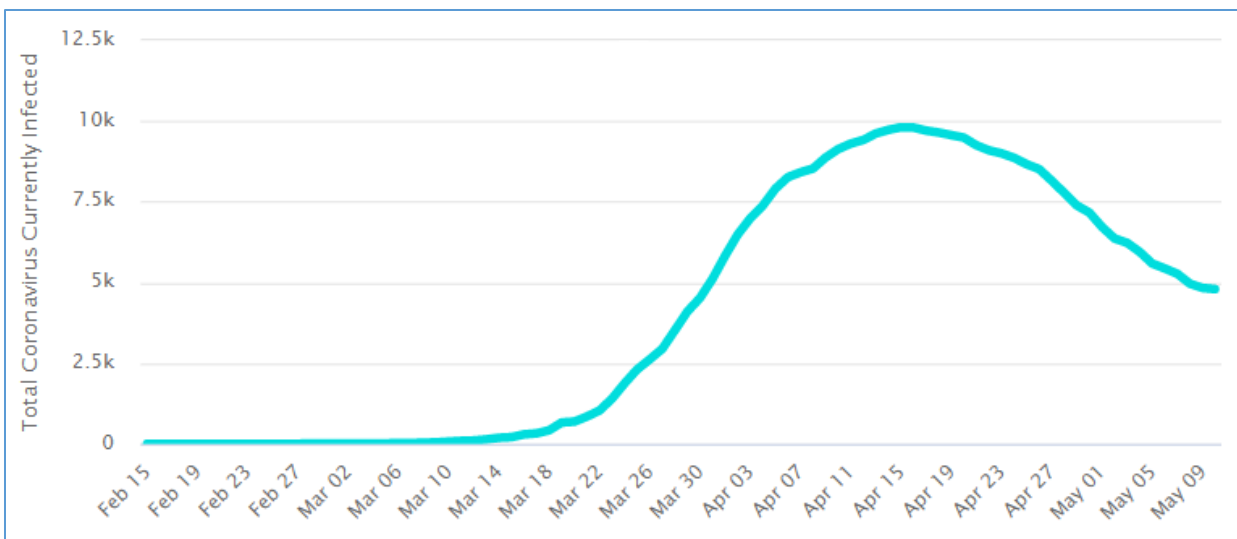
משרד
הבריאות
לחיים בריאים יותר



עקומה אפידמית



מספר מקרים פעילים יומי



<https://www.worldometers.info/coronavirus/country/israel/>



משרד
הבריאות
לחיים בריאים יותר



בדיקות

שיעור הבדיקות לכל 100 אלף איש

5,036

ממוצע המאומתים בשבוע האחרון

36

ממוצע בדיקות יומי בשבוע האחרון

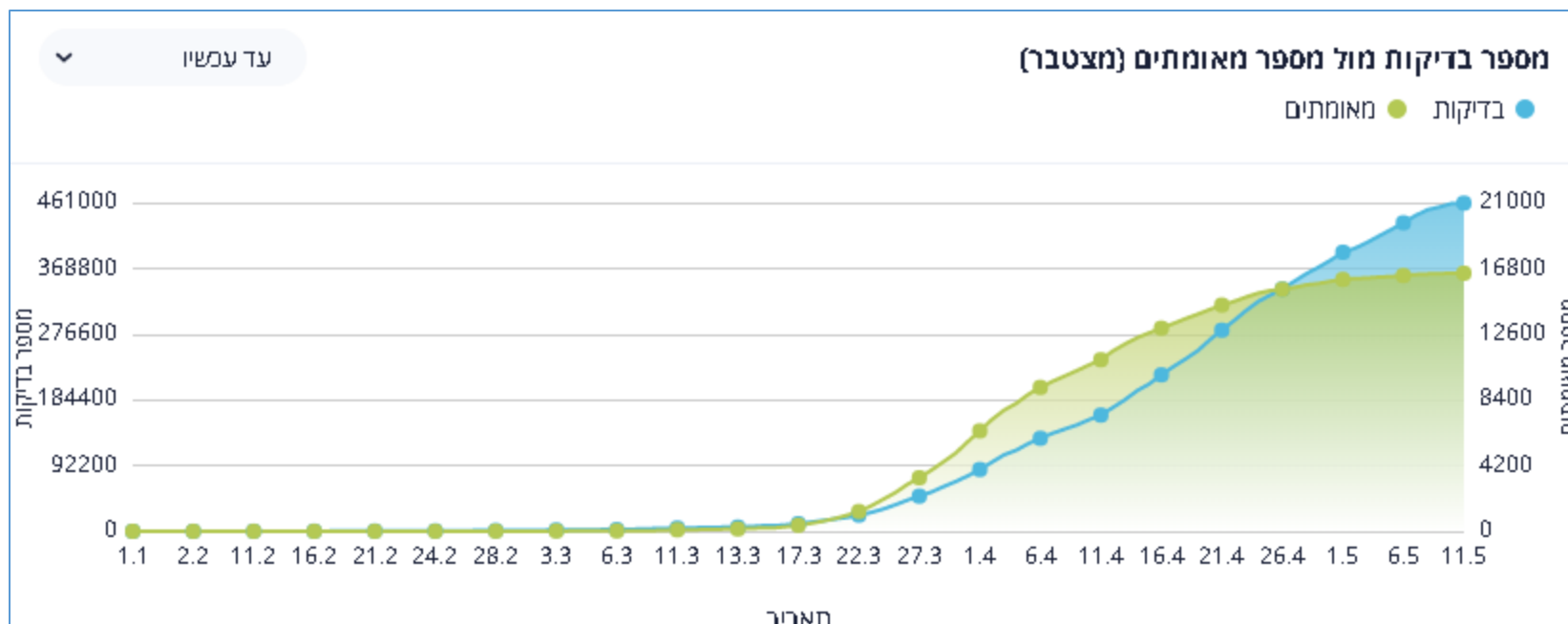
6,570

כמות בדיקות

460,196

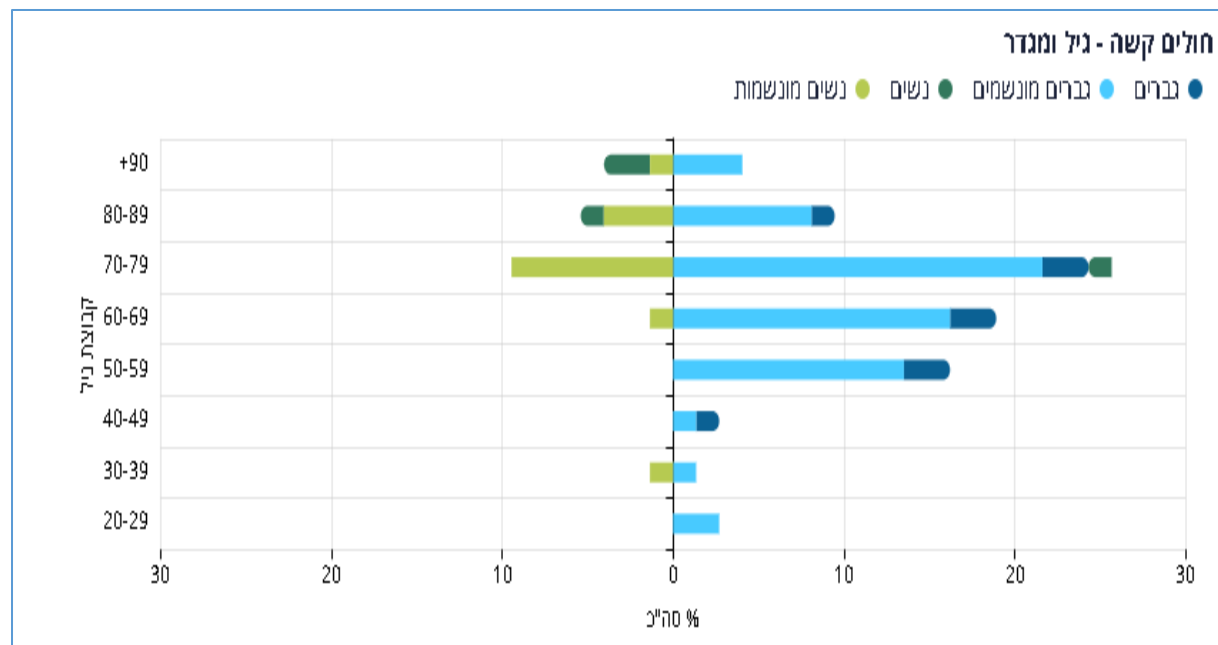
+538 היום +0.1%

בדיקות יומיות





פירוט חולים לפי קבוצות גיל





הגיעו מ-	מספר חולים
דייר במוסד לטיפול ארוך-טווח	0
חו"ל	1
ישובים עם תחלואה גבוהה ידוע	17
ישובים אחרים	14
סה"כ	32

הנתונים מהיממה האחרונה

תמונת מצב - מאושפדים

סה"כ	בתי חולים כלליים																												
	שניידר	שיבא	רמב"ם	קפלן	צרפתי	פוריה	סנט ג'וזף	סורוקה	נהריה	מעייני הישועה	מאיר	לניאדו	כרמל	זיו	וולפסון	השרון	העמק	שערי צדק	הלל יפה	עין כרם	ברזילי	בני ציון	שמיר	אסותא אשדוד	אנגלי	איכילוב		אל מוקאסד	איטלקי נצרת
98		12	1	1			4	1	21	7	9			4	1	3	7	4	4	4	2		7		2	8			קל
50		7	2	1			3	3	5	1	3	1		5	1		9	1	4		1	1				2			בינוני
74		22				1	1		3	1	4		1	3	2		7	2	12	1	1	2				11			קשה
63		21				1	1		1	1	4		1	2	2		6	2	9	1	1	1				9			מונשם
2632	52	350	66	152	16	50	28	144	42	58	66	42	84	60	84	202	235	200	60	114	67	58	57	59	41	235		10	סה"כ מיטות
222	0	41	3	2	0	1	0	8	4	29	9	16	1	1	12	4	3	23	7	20	3	2	10	0	2	21	0	0	מיטות תפוסות
2410	52	309	63	150	16	49	28	136	38	29	57	26	83	59	72	198	232	177	53	94	64	56	47	59	39	214	0	10	מיטות פנויות



משרד
הבריאות
לחיים בריאים יותר



חולי קורונה קלים – בית, בתי מלון ומחלימים

06:30 11/5/20

סיכום מכלול קופות החולים

